

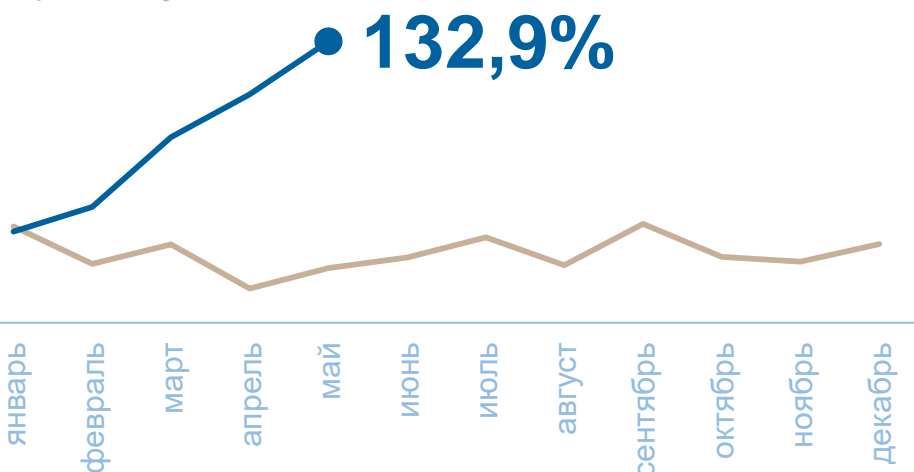
СОЦИАЛЬНО-ЭКОНОМИЧЕСКОЕ ПОЛОЖЕНИЕ ТВЕРСКОЙ ОБЛАСТИ

в январе-мае 2023 года

ПРОМЫШЛЕННОЕ ПРОИЗВОДСТВО

Индекс промышленного производства

к соответствующему периоду
предыдущего года



январь-май 2023 года
к январю-маю 2022 года

Промышленное производство **115,5%**

- Добыча полезных ископаемых **179,5%**
- Обрабатывающие производства **123,8%**
- Обеспечение электрической энергией, газом и паром; кондиционирование воздуха **100,7%**
- Водоснабжение; водоотведение, организация сбора и утилизации отходов, деятельность по ликвидации загрязнений **73,6%**

СТРОИТЕЛЬСТВО

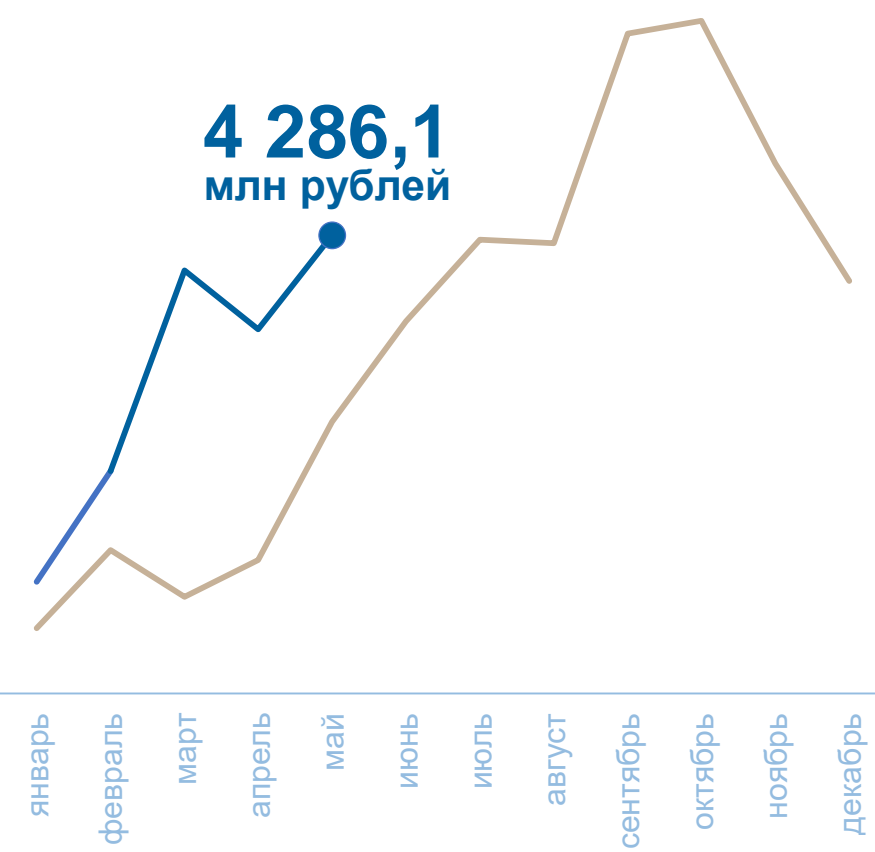
Объем работ, выполненных по виду деятельности «Строительство»

январь-май 2023 года

15 553,0 млн рублей

январь-май 2023 года
к январю-маю 2022 года
в сопоставимых ценах

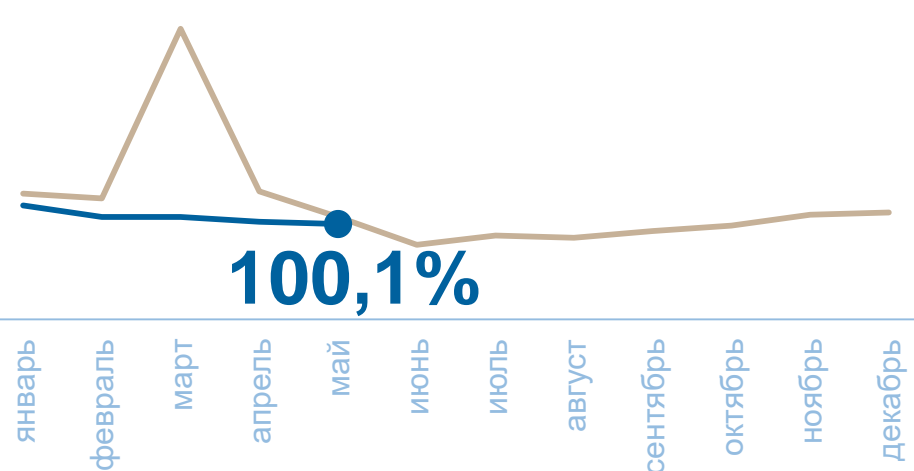
174,2%



ТОРГОВЛЯ И ЦЕНЫ

Индекс потребительских цен

на конец периода,
в % к предыдущему периоду



Оборот розничной торговли

январь-май 2023 года

129 666,6 млн рублей

январь-май 2023 года
к январю-маю 2022 года
в сопоставимых ценах

100,7%

- Пищевыми продуктами **75 244,3** млн рублей **105,3%**
- Непродовольственными товарами **54 422,3** млн рублей **94,9%**

ТРУД И ЗАРАБОТНАЯ ПЛАТА

Численность работающих

январь-апрель 2023 года

346 298 человек

январь-апрель 2023 года
к январю-апрелю 2022 года

97,8%



Среднемесячная заработная плата

50 554 рубля

